

# LINEA INSTITUCIONAL

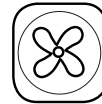
Diseño casual que puede utilizarse en todas las temporadas, con un corte ideal para el entorno corporativo. Construido externamente en membrana Softshell impermeable, con capa interna de micropolar que ofrece protección solar y térmica.



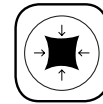
## SOFTSHELL EJECUTIVO MUJER COD. JNLI19001N



TÉRMINICO



CORTAVIENTO



SPANDEX



CORPORATIVO



PUBLICITARIO

Cinta cubre costura en cuello

Cierre frontal impermeable con tirador al tono

Ruedo con un pespunte



Vivo tejido reflectante en cuello



Bolsillos en cadera y brazo izquierdo de material impermeable y sellados



Ajustes con stoppers y cordón elástico

Puños semi elásticos



Nuevo diseño ejecutivo.  
Cortaviento y térmico.  
Cortes decorativos frontales y en espalda.  
Finas terminaciones interiores.

### Composición:

Tela softshell 90%poliéster 10%spandex, 310grs.  
Tela forro bolsillos velour 100%poliéster.

### Tallas:

XS - 3XL

### Colores:



Negro (09)



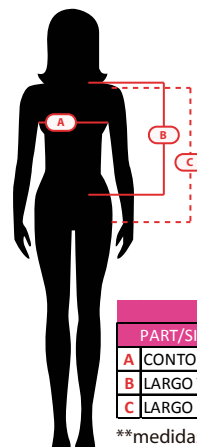
Azul marino (79)



Rojo (54)



Gris oscuro (04)



JNLI19001N							
PART/SIZES (CMS)	XS	S	M	L	XL	2XL	3XL
A CONTORNO PECHO	46,5	48,5	50,5	52,5	54,5	56,5	58,5
B LARGO TOTAL	58	60	62	64	66	68	70
C LARGO DE MANGAS	59	60	61	62	63	64	65

\*\*medidas sujetas a renovación, siempre revisar con su ejecutiva/o de ventas.