

LINEA INSTITUCIONAL

La tela Waffle es un tejido suave y liviano. Nuestra polera posee una protección natural contra los rayos UV. Nuestro diseño tiene 2cms mas en el largo de espalda para facilitar los movimientos típicos del trabajo en movimiento. Todas las costuras están reforzadas.



POLERA WAFFLE M/CORTA HOMBRE COD. JNLI17900N



COSTURAS REFORZADAS



PROTECCION UPF



INDUSTRIAL




PUBLICITARIO



CORPORATIVO



La tela Waffle es una tela esponjosa, de grosor medio y tacto suave. Tiene unos huequitos en forma de cuadrado que la hacen ser una tela suave y liviana.



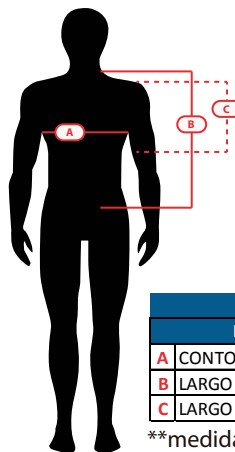

Composición:

Tela Waffle 60% Algodón 40% Poliéster, 210grs.
Tela Rib 1x1 en cuello y puños.

Tallas:

S - 3XL

Colores:



		JNLI17900N					
PART/SIZES (CMS)		S	M	L	XL	2XL	3XL
A	CONTORNO PECHO	53	55	57	59	61	63
B	LARGO TOTAL	74	75	76	77	78	79
C	LARGO DE MANGAS	23	24	25	26	27	28

**medidas sujetas a renovación, siempre revisar con su ejecutiva/o de ventas.